



Une année sur le thème d'Harry Potter

Voici quelques idées pour passer une année autour du theme Harry
Potter et transformer l'IME en veritable école de sorciers :

Le début de l'année

-Pour commencer l'année, on peut envoyer une **lettre** à chaque jeune pour annoncer leur rentrée à Poudlard (ou autre nom), au même moment que les fournitures par exemple :



Exemple ici :

<https://thiboudemaitresse.wordpress.com/2019/08/24/et-si-on-envoyait-une-lettre-dadmission-pour-poudlard-a-nos-petits-sorciers/>

- un **escape game** du choixpeau magique pour retrouver le chapeau avant la cérémonie de répartition avec des énigmes à résoudre et défis.

Exemple : <https://www.quoidneufmaitre.com/post-unique/2018/08/07/Escape-Game-de-rentre%C3%A9e---%C2%AB-%C3%80-la-recherche-du-Choixpeau-magique-%C2%BB-%F0%9F%A7%99%E2%80%8D%E2%99%82%EF%B8%8F>

- une **cérémonie du Choixpeau Magique** : Lors de cette cérémonie le choixpeau magique va sur la tête de chaque enfant et lui attribue une maison (réfléchir à la répartition : 1 maison = 1 groupe ? => 10 maisons en tout ? ou 1 maison = 1 groupe SEES + 1 groupe SIPFP ou 1 maison = 2 groupes ? OU et je pense que c'est la meilleure solution : TOUT LE MONDE PASSE UN TEST (plus ou moins simplifié selon les élèves), y compris le personnel, et selon le résultat du test de personnalité, la maison est désignée !).

Comme à Poudlard, les élèves des différentes maisons peuvent donc être mélangés et cela peut amener une certaine ambiance au sein d'un groupe. Et le fait que les adultes fassent partie des équipes, ça peut aussi être très drôle !

- Serpentard
- Serdaigle

- Poufsouffle

- Gryffondor

+ on peut inventer un autre nom (ou 6 autres)

Pour préparer cette cérémonie :

- un groupe pourra créer un « choixpeau magique »



choixpeau avec kit commandable (6h de montage) sur ce site :

https://www.etsy.com/fr/listing/558329628/harry-potter-sorting-hat-geometric?show_sold_out_detail=1&frs=1

ou DIY sur youtube pour le faire en papier mâché.

- un groupe ou 2 (informatique + classe ?) pourra faire les montages vidéos pour que chaque enfant ait sa version personnalisée pour la répartition.

tuto et site ici : <https://laclassedeallory.net/2019/07/27/la-video-de-repartition-des-eleves-a-modifier-classe-harry-potter/>

- Décorer la grande salle (gymnase ou cantine) bougies volantes, les décorations sur le thème d'Harry Potter pullulent sur Pinterest :



- fabriquer des baguettes magiques pour les donner à chaque jeune lors de l'attribution de sa maison.

Faire d'autres décors au sein de l'IME :

- customiser les affichages de portes



- fabriquer des **signalisations** style Harry Potter



Faire des journées spéciales Harry Potter

Des ateliers sont proposés type Kermesse ou ateliers tournants où toute l'ambiance Harry Potter est décuplée :

Quelques petites idées pour ces journées :



- Franchir le mur du Quai 9 3/4

Pour pouvoir commencer les activités, les enfants doivent trouver un moyen de passer dans le monde magique... pour cela, quoi de plus simple qu'un billet pour le Poudlard Express? Une fois, le billet en main, ils peuvent officiellement franchir le mur: rendez-vous sur le quai 9 3/4! A

faire avec du papier kraft et une éponge et de la peinture rouge.

- Jeu Libérez Dobby!

Cette affiche, Libérez Dobby : un jeu queue de l'âne version Harry Potter, dans lequel il fallait donner une chaussette à Dobby.



- Chasse au trésor Harry Potter

- **Cour de potion** (avec des expériences qui moussent, qui fument etc.)

<https://www.explorador.fr/telecharger-potion-magique-etiquette/>

- Fabrication de potions buvables :

Des éprouvettes, des étiquettes vieilles avec des noms étranges, des pipettes, et des ingrédients qui ont l'air beurk en lisant l'étiquette : des poils de rat, de l'urine de chauve-souris... et à la fin, il faut boire la potion obtenue...!

Matériel:

Flacons, tubes à essais (ou des verres, flacons récupérés)

pipettes, touillettes à café, mini cuillères (ce que vous avez!), étiquettes

- S'entraîner à lancer **Wingardium Leviosa**


En se mettant deux par deux, se lancer l'anneau et le rattraper avec leur baguette en disant « Wingardium Leviosa ».

Matériel:

2 **bracelets fluos** et leur attache par groupe de deux enfants.

Une baguette magique chacune

- Révéler l'écriture invisible: **Apparecium**



Dans Harry Potter, le journal de Jedusor (futur Voldemort) est écrit à l'encre invisible. On peut faire des Escape Game, dans une salle où il y aurait des indices écrits à l'encre invisible, ou cela peut faire partie d'une épreuve de chasse au trésor. Utiliser un stylo magique (encre invisible + lumière noire) pour rendre le sort Apparecium efficace!

On peut aussi rendre la correspondance entre groupes ou avec d'autres écoles très amusante avec cet effet !

Autres ateliers ou événements qui peuvent être proposés sur l'année :

- **Atelier cachet de cires** : Les lettres de l'IME auront une sacrée classe avec ces beaux cachets de cire !



- **Orner tout l'IME de tableaux comme à Poudlard** : faire les cadres en carton et les décorer de paillettes etc... <https://www.papa-blogueur.fr/diy-comment-faire-un-tableau-harry-potter-comme-sur-les-murs-de-poudlard>



- **Etude de l'œuvre** (+ ou moins simplifiée selon les niveaux ; adapter avec des marionnettes etc.)

- **Matches de Quidditch** : Commencer par jouer à poule-vipère-renard (pour le rôle de l'attrapeur et du vif d'or), à la balle au capitaine (pour le rôle des lanceurs) et à la balle au prisonnier (pour le rôle des batteurs). Un petit mix de ces trois jeux et en avant pour la compétition de sorciers !

- Des **repas** sur la thématique de Harry Potter pour les occasions spéciales (Noël, période d'Halloween...) . Avec l'aide de la cantine ? ou l'atelier ATMFC ?

- **Musique** : Créer un hymne par maison, l'apprendre et la chanter lors des cérémonies, rencontres etc.

Jouer le thème de l'œuvre (au piano/au xylophone).

- **Anglais** : L'histoire se passant en Angleterre, découvrir la culture anglaise, initier les enfants à l'anglais.

Des fonctionnements particuliers inspirés de Poudlard :

- **Le système des points de chaque maison de Poudlard** : Les élèves de Poudlard peuvent gagner des points pour leur maison (en gagnant des tournois, en participant à des défis proposés, en s'appliquant, en faisant des efforts, ...) ; Un bilan des points peut être fait chaque semaine, un tableau peut être tenu, et à chaque période, la maison ayant le plus de points a le droit à un privilège, une surprise ou autre...

Il existe des compteurs de points pour chaque maison : il peut en être mis 1 par groupe puis faire un bilan hebdo pour l'afficher en grand toutes les semaines dans les Halls.

Dans Harry Potter : c'est le préfet qui compte les points. On peut désigner un préfet par maison (ça peut tourner) dont la mission sera de relever le nombre de point gagné par sa maison dans la semaine, faire le total de la semaine, le noter dans son carnet puis calculer le nombre TOTAL à afficher dans les halls.

- **Création d'une monnaie Harry Potter** : chaque élève, en plus de contribuer à gagner des points pour sa maison, peut aussi gagner son propre argent. Cela pourrait permettre un système de « marché interne » : chaque élève peut faire des réalisations qui se vendent auprès de leur camarade (bracelets, porte-clé et autres petits-objets...). Avec cet argent, ils peuvent peut être aussi acheter d'autres choses (des petits moments privilégiés, le droit de faire quelque chose en particulier, une friandise etc.)

Autres idées sur le thème Harry Potter :

- Des pages de garde Harry Potter sur les cahiers (de liaison)
- Une lettre pour les fournitures type Harry Potter (police écriture), couleur fond, logo, inspirée de la lettre d'admission à Poudlard.
- étiquettes prénoms avec le blason de la maison et écriture HP.
- Lectures en lien avec le thème :

Livres CP-CE1 : Au feu les dragons ; Le balai vert ; La récré de la sorcière ; Le petit ogre et la princesse grenouille ; Histoires de sorcières ; Prisonnière de la sorcière ; Histoires de dragons

Albums : le monstre du tableau, ma maîtresse est une ogresse, les trois sorcières, une soupe 100% sorcière. L'année dernière en allemand j'avais fait aussi Hansel et Gretel, le géant de zeralda. On avait aussi étudié la flûte enchantée.

- Liens avec la mythologie

- Calendrier style HP pour tout l'IME

Idées de matériel pour commandes :

- albums illustrés Harry Potter 39€

<https://livre.fnac.com/a8805445/Harry-Potter-Version-illustree-Harry-Potter-I-Harry-Potter-a-l-ecole-des-sorciers-J-K-Rowling>

- Tampons appréciation personnalisés HP :

<https://www.educationenchantee.com/coffret-tampons-enseignants-magie-tisse-arine.html>

<https://www.educationenchantee.com/tampons-encreur-enseignants-classe-de-mallory.html>

- Kits cachets de cire

Idées de transfert :

LONDRES bien sûr !

Pour aller voir le **Studio Harry Potter** qui nous plonge complètement dans l'univers avec des scènes, des décors, des expériences (goûter la bièrobeurre, chevaucher un balai) mais pas que...

Il y a aussi d'autres lieux à Londres liés à Harry Potter :

- La Platform 9 ¾ à la **gare** King's Cross
- **Zoo** de Londres
- **House of MinaLima** : exposition des éléments graphiques de Harry Potter
- **boulangerie Cutter & Squidge** : prendre le thé dans une ambiance Harry Potter

- **Hamley's** le plus grand magasin de jouets à Londres a aménagé au sous-sol de son magasin sur Regent Street en un espace entièrement dédié au monde magique de Harry Potter.

Si le Rotary ou de généreux donateurs pouvaient nous aider à en financer une partie, ça pourrait être une superbe expérience pour les jeunes (et les accompagnateurs) qui ont aimé l'univers.

Pour 4 jours : 370€ minimum/enfant

Logement : Academy St Albans ou

ex : 52 élèves + 5 accompagnateurs, car + Eurostar, visite du studio le 1^{er} jour, nuit à St Albans, 2^e jour : visite de Londres en car avec guide francophone sur la thématique de HP puis retour en shuttle : 165€/élève

Ouverture du projet :

Partenariat avec une autre école/structure qui serait sur le même thème, on pourrait organiser des rencontres (tournois de Quidditch, cf journées spéciales Harry Potter), des événements chez l'un ou l'autre ? en France ou à l'étranger ??

Correspondance, blog...

Idées en photos :



Journal rebaptisé

mur 9 ¾ pour basculer dans le monde des sorciers



cachets de cire

blasons ; étiquettes prénoms aux couleurs du blason



compteur de points /chouette /Mandragore / panneaux



autres façons de compter les points





La maison qui a le plus de points gagne la coupe des 4 maisons



tableau responsables / affichages / cérémonie du choipeau




au nom du responsable

responsabilités avec chaussette



déco / crayon baguette magique/ œufs de dragon



tableaux et affichages/déco chouettes et courrier




clés volantes/chandelles volantes/potions et baguettes





cadre et sachet en collage / couronne de Noël



marque page / maison féérique etc.

Ressources pour des activités plutôt pédagogiques :

- Sur le blog de LACLASSEDEMARYBOP : [les mots mêlés](#) , [la course au vif d'or](#) (jeu de conjugaison), [les dominos du présent de l'indicatif](#).
- Sur le site de UNJOURUNJEU il y plusieurs grilles de [Pixel Art](#) très sympas.
- [MELIMELUNE](#) propose également un travail dingue sur Harry Potter: des pages de gardes, des gammes d'écriture, des questionnaires de lecture, des arts plastiques, un tableau des responsabilités.
- <http://maitressemegane.fr/index.php/2019/08/23/une-rentree-a-poudlard-projet-harry-potter/> un Dobble Harry Potter en téléchargement.
- <http://maitressedelaforet.fr/projet-harry-potter/>

- <https://thiboudemaitresse.wordpress.com/2019/08/24/et-si-on-envoyait-une-lettre-dadmission-pour-poudlard-a-nos-petits-sorciers/>
- <https://lamaitresseaurore.wordpress.com/>
- <https://laclasse-demallory.net/2019/07/27/la-video-de-repartition-des-eleves-a-modifier-classe-harry-potter/>